













Federale A 12-13 ans GAM

									
1	2012 VALLEE Yunis CERCLE PAUL BERT RENNES	Score	9.100	9.400	9.400	10.300	8.150	8.800	55.150
		Difficulté	1.2	0.6	0.6	1.6	0.4	0.0	4.400
		Exécution	7.900	8.800	8.800	8.700	7.750	8.800	50.750
		Pénalité	0.0	0.0	0.0	0.0	0.0	0.0	0.000
2	2013 VANRENTERGHEM Louenn USL GYM ST DOMINEUC SAINT DOMINEUC	Score	5.400	6.450	8.400	10.400	8.650	7.250	46.550
		Difficulté	0.8	0.4	0.4	1.6	0.6	0.0	3.800
		Exécution	7.600	7.050	8.000	8.800	8.050	7.250	46.750
		Pénalité	3.0	1.0	0.0	0.0	0.0	0.0	4.000
3	2012 BLESTEAU REUZE Hugo VERN GYM PARKOUR VERN SUR SEICHE	Score	5.700	2.500	9.450	10.200	9.400	8.800	46.050
		Difficulté	0.8	0.0	0.4	1.2	0.2	0.0	2.600
		Exécution	7.900	9.500	9.050	9.000	9.200	8.800	53.450
		Pénalité	3.0	7.0	0.0	0.0	0.0	0.0	10.000







Validé le 25/01/2025 à 19:28

Federale A 14-15 ans GAM

										
1	2010	LAOUENAN								
		Maxime	Score	9.700	8.700	9.400	10.700	9.950	9.350	57.800
		UNION	Difficulté	1.4	0.6	1.4	1.6	0.6	0.4	6.000
		SPORTIVE BAIN de BRETAGNE GYMNASTIQUE BAIN DE BRETAGNE	Exécution	8.300	8.100	8.000	9.200	9.350	8.950	51.900
		Pénalité	0.0	0.0	0.0	0.1	0.0	0.0	0.100	
2	2010	DENIAUD								
		Antonn	Score	10.500	8.200	10.150	10.700	8.850	8.950	57.350
		UNION	Difficulté	1.8	1.2	1.2	1.6	1.2	1.0	8.000
		SPORTIVE BAIN de BRETAGNE GYMNASTIQUE BAIN DE BRETAGNE	Exécution	8.700	7.000	8.950	9.200	7.650	7.950	49.450
		Pénalité	0.0	0.0	0.0	0.1	0.0	0.0	0.100	
3	2010	MALGOGNE								
		Kyliann	Score	9.200	9.000	9.500	10.400	9.350	8.950	56.400
		UNION	Difficulté	1.0	0.6	0.4	1.6	0.6	0.4	4.600
		SPORTIVE BAIN de BRETAGNE GYMNASTIQUE BAIN DE BRETAGNE	Exécution	8.200	8.400	9.100	8.800	8.750	8.550	51.800
		Pénalité	0.0	0.0	0.0	0.0	0.0	0.0	0.000	
4	2011	GEA Iwan	Score	9.400	9.300	8.550	10.200	9.100	8.600	55.150
		CERCLE PAUL BERT RENNES	Difficulté	1.2	0.8	0.6	1.3	0.4	0.6	4.900
			Exécution	8.200	8.500	7.950	8.900	8.700	8.000	50.250
			Pénalité	0.0	0.0	0.0	0.0	0.0	0.0	0.000
5	2011	HUBERT Louan	Score	9.400	7.600	8.100	11.100	9.200	9.700	55.100
		SALTO GYM CLUB	Difficulté	1.6	0.6	0.2	1.6	0.2	0.4	4.600
		SAINT AUBIN DU CORMIER	Exécution	7.800	7.000	7.900	9.500	9.000	9.300	50.500
			Pénalité	0.0	0.0	0.0	0.0	0.0	0.0	0.000

Validé le 25/01/2025 à 19:29







Regionale 8 ans GAM

									
1	2017 DUFOUR Télio CERCLE PAUL BERT RENNES	Score	13.133	11.833	11.433	12.333	8.366	10.733	67.831
		Difficulté	2.5	1.0	4.5	4.5	2.5	2.5	17.500
		Exécution	9.333	9.433	7.433	7.833	6.366	8.733	49.131
		Bonification	1.3	1.4	0.0	0.0	0.0	0.5	3.200
		Pénalité	0.0	0.0	0.5	0.0	0.5	1.0	2.000
2	2017 SOTIN Simon CLUB SPORTIF BETTON BETTON	Score	11.033	10.200	9.700	9.966	10.966	9.900	61.765
		Difficulté	1.0	1.0	1.0	1.0	1.0	1.0	6.000
		Exécution	9.533	8.200	8.300	9.466	8.966	8.400	52.865
		Bonification	0.5	1.0	0.4	0.0	1.0	0.5	3.400
		Pénalité	0.0	0.0	0.0	0.5	0.0	0.0	0.500

Validé le 25/01/2025 à 19:00

Regionale 9 ans GAM

Classement correspondant au palmarès sportif sans délivrance du titre de champion.

										
1	2016	COURGEON Paul VIGILANTS DE L'OUEST RENNES	Score	14.566	11.366	10.900	13.600	14.566	13.333	78.331
			Difficulté	4.5	1.0	2.5	4.5	4.5	4.5	21.500
			Exécution	8.766	8.966	8.400	9.100	8.766	8.333	52.331
			Bonification	1.3	1.4	0.0	0.0	1.3	0.5	4.500
			Pénalité	0.0	0.0	0.0	0.0	0.0	0.0	0.000
2	2016	KOCHARYAN Grigor CERCLE PAUL BERT RENNES	Score	12.800	11.900	13.133	12.533	12.300	12.733	75.399
			Difficulté	2.5	1.0	4.5	4.5	1.0	2.5	16.000
			Exécution	9.000	9.500	8.633	8.333	9.700	8.733	53.899
			Bonification	1.3	1.4	0.0	0.0	1.6	1.5	5.800
			Pénalité	0.0	0.0	0.0	0.3	0.0	0.0	0.300
3	2016	GUILLEMOT Joshua VIGILANTS DE L'OUEST RENNES	Score	13.400	11.700	10.700	13.900	11.600	12.733	74.033
			Difficulté	4.5	1.0	1.0	4.5	1.0	2.5	14.500
			Exécution	7.700	9.300	8.700	9.400	9.200	8.733	53.033
			Bonification	1.7	1.4	1.0	0.0	1.4	1.5	7.000
			Pénalité	0.5	0.0	0.0	0.0	0.0	0.0	0.500
4	2016	RIVET Arthur SALTO GYM CLUB SAINT AUBIN DU CORMIER	Score	10.666	10.266	11.000	11.233	10.866	8.333	62.364
			Difficulté	1.0	1.0	1.0	2.5	1.0	1.0	7.500
			Exécution	9.166	8.666	8.900	8.733	8.866	7.833	52.164
			Bonification	0.5	0.6	1.1	0.0	1.0	0.0	3.200
			Pénalité	0.0	0.0	0.0	0.0	0.0	0.5	0.500
5	2016	BESCOND Gabriel SALTO GYM CLUB SAINT AUBIN DU CORMIER	Score	10.100	10.000	11.333	10.366	11.400	8.900	62.099
			Difficulté	1.0	1.0	1.0	1.0	1.0	1.0	6.000
			Exécution	9.100	8.200	8.833	9.366	9.400	8.400	53.299
			Bonification	0.0	0.8	1.5	0.0	1.0	0.0	3.300
			Pénalité	0.0	0.0	0.0	0.0	0.0	0.5	0.500
6	2016	TANDE DOUSSAUD Léo VERN GYM PARKOUR VERN SUR SEICHE	Score	10.566	10.866	9.533	9.200	11.166	8.966	60.297
			Difficulté	1.0	1.0	1.0	1.0	1.0	1.0	6.000
			Exécution	9.566	8.566	8.533	8.700	9.166	7.466	51.997
			Bonification	0.0	1.3	0.5	0.0	1.0	0.5	3.300
			Pénalité	0.0	0.0	0.5	0.5	0.0	0.0	1.000
7	2016	NOURRY Pierre SALTO GYM CLUB SAINT AUBIN DU CORMIER	Score	9.966	10.666	9.100	9.933	10.366	8.866	58.897
			Difficulté	1.0	1.0	1.0	1.0	1.0	1.0	6.000
			Exécution	8.466	8.666	7.600	9.433	8.866	8.366	51.397
			Bonification	0.5	1.0	0.5	0.0	1.0	0.0	3.000
			Pénalité	0.0	0.0	0.0	0.5	0.5	0.5	1.500
8	2016	DENOUAL Timeo SALTO GYM CLUB SAINT AUBIN DU CORMIER	Score	9.233	10.266	9.966	8.866	10.933	8.833	58.097
			Difficulté	1.0	1.0	1.0	1.0	1.0	1.0	6.000
			Exécution	8.233	8.166	8.066	7.866	8.933	8.333	49.597
			Bonification	0.0	1.1	0.9	0.0	1.0	0.0	3.000
			Pénalité	0.0	0.0	0.0	0.0	0.0	0.5	0.500

9	2016	VERON	Score	11.100	10.333	8.466	9.900	9.700	7.000	56.499
		LECAUDEY	Difficulté	2.5	2.5	1.0	1.0	1.0	1.0	9.000
		Briec	Exécution	8.600	8.633	6.966	9.400	8.200	6.500	48.299
		USL GYM ST	Bonification	0.0	0.2	0.5	0.0	0.5	0.0	1.200
		DOMINEUC SAINT DOMINEUC	Pénalité	0.0	1.0	0.0	0.5	0.0	0.5	2.000







Validé le 25/01/2025 à 19:00

Regionale 10 ans GAM

1	2015 JÉZÉQUEL Adam VIGILANTS DE L'OUEST RENNES	Score	10.466	11.100	10.100	10.066	9.666	8.966	60.364
		Difficulté	2.5	1.0	1.0	1.0	1.0	1.0	7.500
		Exécution	8.466	8.700	8.100	9.066	8.666	8.466	51.464
		Bonification	0.0	1.4	1.0	0.0	0.5	0.0	2.900
		Pénalité	0.5	0.0	0.0	0.0	0.5	0.5	1.500
2	2015 DOUET Milo USL GYM ST DOMINEUC SAINT DOMINEUC	Score	10.766	10.200	10.133	9.800	9.833	9.000	59.732
		Difficulté	2.5	2.5	1.0	1.0	1.0	1.0	9.000
		Exécution	8.766	8.700	8.233	9.300	8.233	8.100	51.332
		Bonification	0.0	0.0	0.9	0.0	0.6	0.4	1.900
		Pénalité	0.5	1.0	0.0	0.5	0.0	0.5	2.500





Validé le 25/01/2025 à 19:00

Federale A 10-11 ans GAM

										
1	2015	FERRIEU Emeric	Score	9.000	8.800	9.550	10.400	9.050	8.050	54.850
		CERCLE PAUL BERT RENNES	Difficulté	1.0	0.6	0.4	1.2	0.2	0.0	3.400
			Exécution	8.000	8.200	9.150	9.200	8.850	8.050	51.450
			Pénalité	0.0	0.0	0.0	0.0	0.0	0.0	0.000
2	2014	NEDELLEC Jean	Score	9.700	9.400	9.750	8.100	9.250	8.300	54.500
		CERCLE PAUL BERT RENNES	Difficulté	1.2	0.6	0.6	1.2	0.4	0.4	4.400
			Exécution	8.500	8.800	9.150	8.900	8.850	7.900	52.100
			Pénalité	0.0	0.0	0.0	2.0	0.0	0.0	2.000
3	2014	LEBRUN Maël	Score	8.600	8.800	8.750	11.000	5.050	8.400	50.600
		USL GYM ST DOMINEUC SAINT DOMINEUC	Difficulté	1.0	0.4	0.2	1.6	0.0	0.0	3.200
			Exécution	7.600	8.400	8.550	9.400	8.050	8.400	50.400
			Pénalité	0.0	0.0	0.0	0.0	3.0	0.0	3.000
4	2014	ALVES Alexis	Score	9.800	8.700	4.350	10.600	8.850	7.700	50.000
		USL GYM ST DOMINEUC SAINT DOMINEUC	Difficulté	0.4	0.4	0.2	1.6	0.2	0.0	2.800
			Exécution	9.400	8.300	8.150	9.000	8.650	7.700	51.200
			Pénalité	0.0	0.0	4.0	0.0	0.0	0.0	4.000

Validé le 25/01/2025 à 19:28

Federale A 16-17 ans GAF

								
1	2008	BERTHIER Maia	Score	11.834	11.500	10.000	13.134	46.468
		ASSOCIATION SPORTIVE DE CHANTEPIE	Difficulté	13.000	13.500	12.500	13.500	52.500
		CHANTEPIE	Exécution	1.166	2.000	2.500	0.366	6.032
2	2008	GUILLOIS Gwennaëlle	Score	12.667	11.934	9.334	12.334	46.269
		UNION SPORTIVE BAIN de BRETAGNE	Difficulté	13.000	13.500	11.500	13.500	51.500
		GYMNASTIQUE BAIN DE BRETAGNE	Exécution	0.333	1.566	2.166	1.166	5.231
3	2008	DROUARD Adélaïde	Score	12.200	10.767	10.334	12.500	45.801
		GYMNASTIQUE SPORTIVE CHARTRES DE BRETAGNE	Difficulté	13.000	12.000	12.500	13.500	51.000
		CHARTRES DE BRETAGNE	Exécution	0.800	1.233	2.166	1.000	5.199
4	2009	CHEVALIER Selena	Score	11.434	11.500	10.267	12.234	45.435
		AVENIR LA REDONNAISE	Difficulté	13.000	13.500	13.000	13.500	53.000
		GYMNASTIQUE REDON	Exécution	1.566	2.000	2.733	1.266	7.565
5	2009	CHEREAU Alyssa	Score	11.800	9.167	11.934	12.267	45.168
		AVENIR LA REDONNAISE	Difficulté	13.000	11.500	13.500	13.500	51.500
		GYMNASTIQUE REDON	Exécution	1.200	2.333	1.566	1.233	6.332
6	2009	GUILLAUMEAUD Maëlia	Score	11.667	10.467	9.434	12.767	44.335
		USL GYM ST DOMINEUC	Difficulté	13.000	13.500	12.000	13.500	52.000
		SAINT DOMINEUC	Exécution	1.333	3.033	2.566	0.733	7.665
7	2008	RIZOULIERES Juline	Score	11.734	11.567	9.100	11.700	44.101
		ASSOCIATION SPORTIVE DE CHANTEPIE	Difficulté	13.000	13.500	12.000	13.000	51.500
		CHANTEPIE	Exécution	1.266	1.933	2.900	1.300	7.399
8	2008	HEINRY Maelys	Score	11.967	7.467	10.400	12.967	42.801
		ASSOCIATION SPORTIVE DE CHANTEPIE	Difficulté	13.000	9.500	12.500	13.500	48.500
		CHANTEPIE	Exécution	1.033	2.033	2.100	0.533	5.699
9	2009	LOUET Madeleine	Score	11.667	10.000	9.867	11.134	42.668
		LA VIGILANTE GYMNASTIQUE	Difficulté	13.000	12.000	11.500	13.000	49.500
		FOUGERES	Exécution	1.333	2.000	1.633	1.866	6.832
10	2009	LEFEUVRE Lisa	Score	12.234	9.067	8.634	12.234	42.169
		UNION SPORTIVE BAIN de BRETAGNE	Difficulté	13.000	12.000	12.000	13.500	50.500
		GYMNASTIQUE BAIN DE BRETAGNE	Exécution	0.766	2.933	3.366	1.266	8.331

11	2008	CHICAUD NOEMIE	Score	11.767	9.434	9.000	11.967	42.168
		GYMNASTIQUE SPORTIVE	Difficulté	13.000	10.500	11.000	13.500	48.000
		CHARTRES DE BRETAGNE	Exécution	1.233	1.066	2.000	1.533	5.832
12	2008	MALLE Pauline	Score	12.467	9.234	9.100	10.900	41.701
		GYM CLUB DE LECOUSSE	Difficulté	13.000	12.000	11.500	13.000	49.500
		LECOUSSE	Exécution	0.533	2.766	2.400	2.100	7.799
13	2009	LEFORT Marie	Score	12.100	7.634	9.867	11.900	41.501
		CLUB OLYMPIQUE PACEEN	Difficulté	13.000	9.500	11.500	13.000	47.000
		PACE	Exécution	0.900	1.866	1.633	1.100	5.499
13	2009	PINNA Mélyssa	Score	11.567	7.100	11.267	11.567	41.501
		AVENIR LA REDONNAISE	Difficulté	13.000	9.500	13.000	13.000	48.500
		GYMNASTIQUE REDON	Exécution	1.433	2.400	1.733	1.433	6.999
15	2009	BEBIN Victoire	Score	12.367	8.600	9.300	10.934	41.201
		AVENIR DE RENNES	Difficulté	13.000	11.500	12.000	13.000	49.500
		RENNES	Exécution	0.633	2.900	2.700	2.066	8.299
16	2008	DERRIEN Luna	Score	11.800	7.300	9.600	12.334	41.034
		CERCLE PAUL BERT	Difficulté	13.000	9.500	12.500	13.500	48.500
		RENNES	Exécution	1.200	2.200	2.900	1.166	7.466
17	2008	COUTANT Maëlla	Score	11.600	6.834	10.367	12.034	40.835
		UNION SPORTIVE BAIN de BRETAGNE	Difficulté	13.000	9.500	13.000	13.500	49.000
		GYMNASTIQUE BAIN DE BRETAGNE	Exécution	1.400	2.666	2.633	1.466	8.165
18	2009	HAMON Tess	Score	11.634	7.234	10.200	11.700	40.768
		AVENIR DE RENNES	Difficulté	13.000	9.500	13.000	13.000	48.500
		RENNES	Exécution	1.366	2.266	2.800	1.300	7.732
19	2009	MOUROCQ Juliette	Score	11.600	5.434	12.000	11.600	40.634
		COGLAIS GYM MAEN ROCH	Difficulté	13.000	7.000	13.500	13.000	46.500
			Exécution	1.400	1.566	1.500	1.400	5.866
20	2008	BERNARD Manon	Score	11.500	6.900	9.834	12.367	40.601
		DINARD-GYM	Difficulté	13.000	9.500	12.500	13.500	48.500
		DINARD	Exécution	1.500	2.600	2.666	1.133	7.899
21	2008	MAGNE Paola	Score	12.400	8.200	8.734	11.200	40.534
		UNION SPORTIVE BAIN de BRETAGNE	Difficulté	13.000	11.000	11.500	13.000	48.500
		GYMNASTIQUE BAIN DE BRETAGNE	Exécution	0.600	2.800	2.766	1.800	7.966
22	2008	PIQUEREL Carly	Score	11.567	6.567	10.334	11.567	40.035
		GYM CLUB DE LECOUSSE	Difficulté	13.000	10.500	11.500	13.500	48.500
		LECOUSSE	Exécution	1.433	3.933	1.166	1.933	8.465
23	2008	BETIN ELEANORE	Score	12.134	6.500	9.767	10.500	38.901
		OLYMPIQUE CLUB CESSONNAIS	Difficulté	13.000	9.500	11.500	13.000	47.000
		CESSON SEVIGNE	Exécution	0.866	3.000	1.733	2.500	8.099







24	2009	DELAUNAY INES	Score	11.334	6.834	8.600	11.867	38.635
		GYM'ART & FORM'FITNESS THORIGNÉ FOUILLARD	Difficulté	13.000	9.000	11.000	13.000	46.000
			Exécution	1.666	2.166	2.400	1.133	7.365
25	2008	DE BERMINGHAM	Score	11.567	6.167	8.467	12.367	38.568
		ENORA OLYMPIQUE CLUB CESSONNAIS CESSON SEVIGNE	Difficulté	13.000	9.500	12.500	13.500	48.500
			Exécution	1.433	3.333	4.033	1.133	9.932
26	2009	TETCHUENG FOPING Sarah	Score	11.134	7.034	8.334	11.500	38.002
		maëlys CERCLE PAUL BERT RENNES	Difficulté	13.000	11.000	11.500	13.500	49.000
			Exécution	1.866	3.966	3.166	2.000	10.998
27	2009	JOYEAU Victoria	Score	11.667	7.167	8.434	10.400	37.668
		VOLONTAIRES JANZEENS JANZÉ	Difficulté	13.000	12.000	11.500	13.000	49.500
			Exécution	1.333	4.833	3.066	2.600	11.832
28	2008	FICHEPOIL Elise	Score	11.634	4.267	9.900	11.634	37.435
		VOLONTAIRES JANZEENS JANZÉ	Difficulté	13.000	7.000	13.000	13.000	46.000
			Exécution	1.366	2.733	3.100	1.366	8.565
29	2008	CHEVALLIER Camille	Score	12.267	7.000	7.334	10.634	37.235
		LA VIGILANTE GYMNASTIQUE FOUGERES	Difficulté	13.000	11.500	11.500	13.000	49.000
			Exécution	0.733	4.500	4.166	2.366	11.765
30	2008	RIVOT ROMANE	Score	12.000	4.667	8.600	11.767	37.034
		CLUB OLYMPIQUE PACEEN PACE	Difficulté	13.000	9.500	11.000	13.500	47.000
			Exécution	1.000	4.833	2.400	1.733	9.966
31	2008	GUILLEMIC Marine	Score	11.300	4.567	8.800	12.300	36.967
		CERCLE PAUL BERT RENNES	Difficulté	13.000	7.000	12.500	13.500	46.000
			Exécution	1.700	2.433	3.700	1.200	9.033
32	2009	BARBOTIN Chloé	Score	11.500	5.200	8.100	10.834	35.634
		VOLONTAIRES JANZEENS JANZÉ	Difficulté	13.000	8.000	11.000	13.000	45.000
			Exécution	1.500	2.800	2.900	2.166	9.366
33	2009	DIALLO Mariama	Score	12.034	4.434	6.334	12.400	35.202
		VOLONTAIRES JANZEENS JANZÉ	Difficulté	13.000	8.000	11.000	13.500	45.500
			Exécution	0.966	3.566	4.666	1.100	10.298
34	2009	ROUGE Julie	Score	11.300	5.734	6.434	11.600	35.068
		AVENIR LA REDONNAISE GYMNASTIQUE REDON	Difficulté	13.000	9.000	10.500	13.500	46.000
			Exécution	1.700	3.266	4.066	1.900	10.932
35	2009	DANIEL Camille	Score	11.467	4.834	7.367	11.200	34.868
		VOLONTAIRES JANZEENS JANZÉ	Difficulté	13.000	8.000	10.000	13.500	44.500
			Exécution	1.533	3.166	2.633	2.300	9.632
36	2008	GILBERT Clémence	Score	11.667	7.100	4.734	11.334	34.835
		AVENIR LA REDONNAISE GYMNASTIQUE REDON	Difficulté	13.000	11.000	9.500	13.000	46.500
			Exécution	1.333	3.900	4.766	1.666	11.665
37	2009	COLOMBARD Luce	Score	11.867	4.367	9.200	8.767	34.201
		CLUB SPORTIF BETTON BETTON	Difficulté	13.000	6.000	10.500	10.000	39.500
			Exécution	1.133	1.633	1.300	1.233	5.299

38	2009	GAULTIER Clélia VOLONTAIRES JANZEENS JANZÉ	Score	11.767	5.167	5.967	10.800	33.701
			Difficulté	13.000	7.000	10.000	13.000	43.000
			Exécution	1.233	1.833	4.033	2.200	9.299
39	2009	PINEL Candice CLUB OLYMPIQUE PACEEN PACE	Score	11.400	3.800	7.534	10.934	33.668
			Difficulté	13.000	5.000	9.500	12.500	40.000
			Exécution	1.600	1.200	1.966	1.566	6.332
40	2009	TAMBOURET ALYSSA CLUB OLYMPIQUE PACEEN PACE	Score	11.434	3.400	7.500	10.734	33.068
			Difficulté	13.000	7.000	11.500	13.500	45.000
			Exécution	1.566	3.600	4.000	2.766	11.932
41	2009	PANNETIER Abbygaëlle VOLONTAIRES JANZEENS JANZÉ	Score	11.300	3.767	6.467	10.967	32.501
			Difficulté	13.000	7.000	10.000	13.000	43.000
			Exécution	1.700	3.233	3.533	2.033	10.499
42	2009	PHAN Eimi CLUB OLYMPIQUE PACEEN PACE	Score	11.167	4.000	5.900	10.634	31.701
			Difficulté	13.000	8.000	9.000	13.000	43.000
			Exécution	1.833	4.000	3.100	2.366	11.299
43	2009	JACOUTOT Chloe CLUB OLYMPIQUE PACEEN PACE	Score	10.734	4.367	4.767	9.434	29.302
			Difficulté	12.000	6.000	7.000	11.000	36.000
			Exécution	1.266	1.633	2.233	1.566	6.698
44	2008	DOLEAN Lucie CLUB OLYMPIQUE PACEEN PACE	Score	10.034	2.767	6.134	9.800	28.735
			Difficulté	12.000	6.000	8.500	13.000	39.500
			Exécution	1.966	3.233	2.366	3.200	10.765

Validé le 25/01/2025 à 18:21







Federale A 16 ans et plus GAM

Classement correspondant au palmarès sportif sans délivrance du titre de champion.

										
1	2003	RAVARD	Score	10.100	10.100	10.200	11.100	9.900	9.600	61.000
		ROULLE	Difficulté	1.0	1.0	1.2	1.6	0.4	0.4	5.600
		Gwendal	Exécution	9.100	9.100	9.000	9.500	9.500	9.200	55.400
		CERCLE PAUL BERT RENNES	Pénalité	0.0	0.0	0.0	0.0	0.0	0.0	0.000
2	2006	BONHOMME	Score	11.200	7.800	10.350	11.500	8.600	9.350	58.800
		Yanis	Difficulté	2.8	1.2	1.4	2.2	1.2	1.4	10.200
		CERCLE PAUL BERT RENNES	Exécution	8.400	6.600	8.950	9.300	7.400	7.950	48.600
			Pénalité	0.0	0.0	0.0	0.0	0.0	0.0	0.000
3	2007	KALCINA Eliott	Score	10.300	10.100	9.450	9.600	9.150	9.700	58.300
		CERCLE PAUL BERT RENNES	Difficulté	1.8	0.8	1.0	1.6	0.6	0.4	6.200
			Exécution	8.500	9.300	8.450	8.300	8.550	9.300	52.400
			Pénalité	0.0	0.0	0.0	0.3	0.0	0.0	0.300
4	2009	GOUTERON	Score	10.800	6.800	10.850	10.700	9.700	9.000	57.850
		Alexandre	Difficulté	2.2	0.8	1.0	1.8	0.6	0.6	7.000
		UNION SPORTIVE BAIN de BRETAGNE GYMNASIQUE BAIN DE BRETAGNE	Exécution	8.600	6.000	9.850	8.900	9.100	8.400	50.850
			Pénalité	0.0	0.0	0.0	0.0	0.0	0.0	0.000
5	2006	DREAU	Score	9.800	8.700	9.350	10.900	10.000	8.900	57.650
		Ambroise	Difficulté	1.6	0.8	1.0	1.6	1.2	0.4	6.600
		CERCLE PAUL BERT RENNES	Exécution	8.200	7.900	8.350	9.300	8.800	8.500	51.050
			Pénalité	0.0	0.0	0.0	0.0	0.0	0.0	0.000
6	2008	ALEKSANYAN	Score	10.000	8.300	10.200	10.700	9.550	8.600	57.350
		Razmik	Difficulté	1.4	0.4	1.0	1.6	0.6	0.2	5.200
		CERCLE PAUL BERT RENNES	Exécution	8.600	7.900	9.200	9.100	8.950	8.400	52.150
			Pénalité	0.0	0.0	0.0	0.0	0.0	0.0	0.000
7	2009	LEME Elvin	Score	8.400	9.300	9.550	11.100	9.100	9.400	56.850
		USL GYM ST DOMINEUC SAINT DOMINEUC	Difficulté	1.8	0.8	0.4	1.6	0.2	0.8	5.600
			Exécution	6.600	8.500	9.150	9.500	8.900	8.600	51.250
			Pénalité	0.0	0.0	0.0	0.0	0.0	0.0	0.000
8	2008	NORBERT Milo	Score	9.800	8.600	8.750	11.400	9.050	9.000	56.600
		LA VIGILANTE GYMNASIQUE FOUGERES	Difficulté	1.2	0.6	1.0	1.6	1.0	0.2	5.600
			Exécution	8.700	8.000	7.750	9.800	8.050	8.800	51.100
			Pénalité	0.1	0.0	0.0	0.0	0.0	0.0	0.100

Validé le 25/01/2025 à 19:28

Regionale 7 ans GAM

										
1	2018	GUILLIER	Score	9.466	8.333	10.200	9.633	9.700	7.666	54.998
		Maxence	Difficulté	1.0	1.0	1.0	1.0	1.0	1.0	6.000
		SALTO GYM CLUB	Exécution	8.966	7.333	8.300	9.133	8.700	7.666	50.098
		SAINT AUBIN DU CORMIER	Bonification	0.0	0.0	0.9	0.0	0.5	0.0	1.400
			Pénalité	0.5	0.0	0.0	0.5	0.5	1.0	2.500

Validé le 25/01/2025 à 19:00